

# РЕЙТИНГ РЕГИОНОВ И ГОРОДОВ ПО ЛЕГКОСТИ ВЕДЕНИЯ БИЗНЕСА



«Необходимо ввести в стране рейтинг регионов и городов по легкости ведения бизнеса. Для лучших мы учредим специальную премию. Вручать ее будем раз в год, в День индустриализации».

*из Послания Главы государства  
«Третья модернизация Казахстана: глобальная конкурентоспособность»*

## Цель:

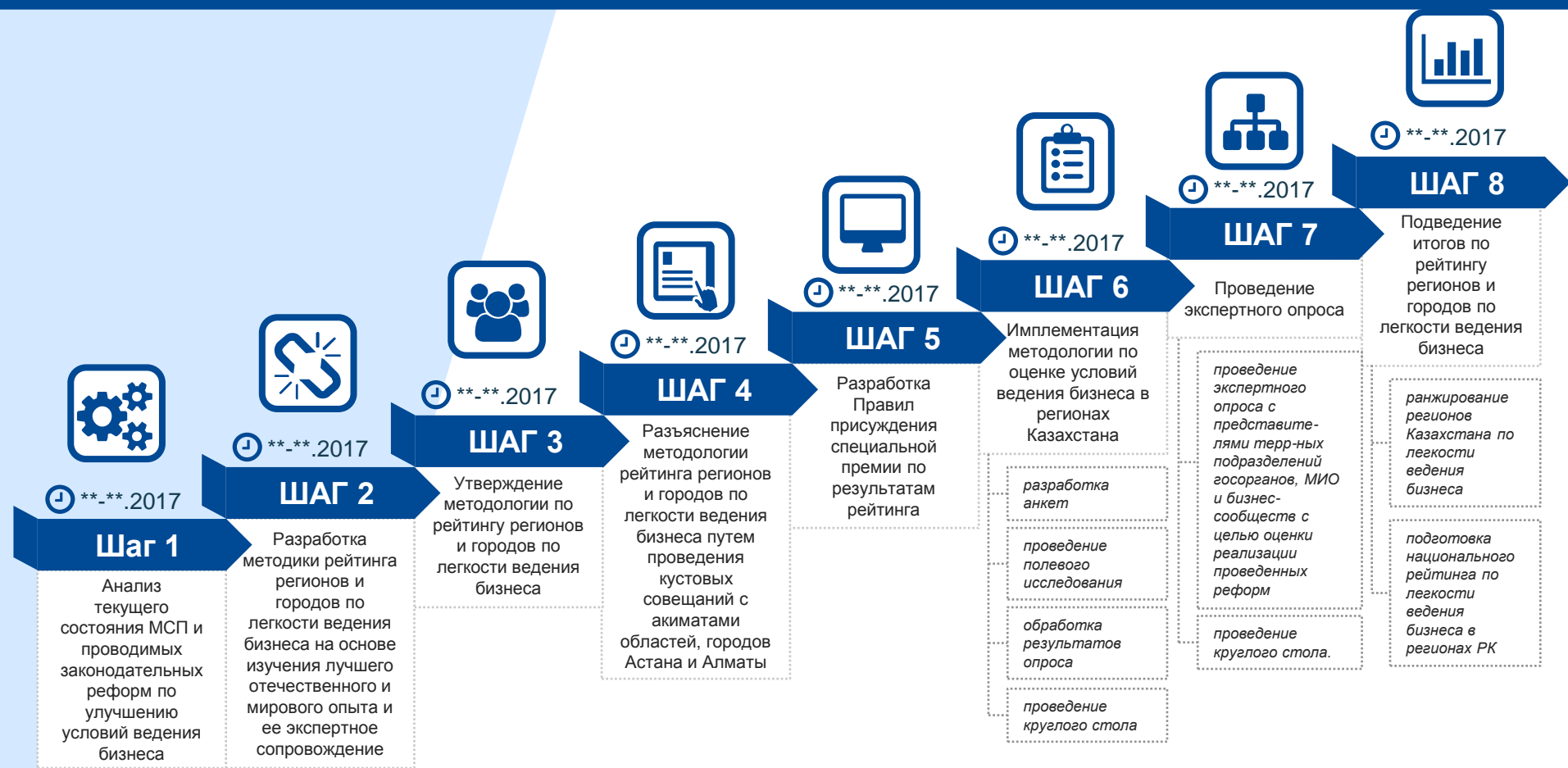
**Анализ и сравнение условий ведения бизнеса в регионах РК на основе рейтинга по легкости ведения бизнеса**




## Задачи:




- 1 Анализ текущего состояния развития МСП с учетом проводимых законодательных реформ по улучшению условий ведения бизнеса
- 2 Разработка методологии рейтинга регионов и городов по легкости ведения бизнеса и ее экспертное сопровождение
- 3 Утверждение методологии по рейтингу регионов и городов по легкости ведения бизнеса
- 4 Разъяснение методологии рейтинга путем проведения кузовых совещаний с акиматами
- 5 Разработка Правил присуждения специальной премии
- 6 Имплементация методологии по оценке условий ведения бизнеса в регионах Казахстана
- 7 Проведение экспертного опроса
- 8 Подведение итогов по рейтингу регионов и городов по легкости ведения бизнеса

## Результат:

**Разработка методологии и введение рейтинга регионов и городов по легкости ведения бизнеса в Казахстане**



Наименование	Цель	Источники данных/инструменты сбора данных	Основные факторы и показатели
 <p>Доклад «Барометр предпринимательской деятельности G20» за 2013г., Ernst&amp;Young</p>	<p>Оценка экосистемы бизнеса, в соответствии с которой поставлены следующие задачи</p>	<ul style="list-style-type: none"> <li>▪ ключевые статистические факторы предпринимательской деятельности стран G20</li> <li>▪ опрос более чем 1500 предпринимателей из стран G20</li> <li>▪ эксклюзивные идеи от более чем 250 предпринимателей, независимых академиков и экспертов, и других партнеров EY</li> <li>▪ сессии рабочих групп делегатов G20 союза молодых предпринимателей (YEA)</li> </ul>	<ul style="list-style-type: none"> <li>▪ доступ к финансированию</li> <li>▪ культура предпринимательства</li> <li>▪ налоги и регулирование</li> <li>▪ образование и тренинг</li> <li>▪ координированная поддержка</li> </ul>
 <p>Доклад «Барометр МСП Великобритании» 2014г., февраль, Правительство Великобритании</p>	<p>Изучение производительности, деятельности работодателей сектора МСП в Великобритании</p>	<p>Анкетирование/социологический опрос</p>	<ul style="list-style-type: none"> <li>▪ рост</li> <li>▪ деловой климат</li> <li>▪ доступ к финансированию</li> <li>▪ поддержка бизнеса</li> </ul>
 <p>Глобальный Бизнес Барометр, 3 квартал 2014г., Financial Times &amp; The Economist</p>	<p>Изучение субъективной оценки предпринимателей по возможностям и ограничениям бизнеса со всего мира</p>	<p>Опрос предпринимателей на предмет эффективности деятельности госорганов</p>	<p>Одним из ключевых фокусов исследования FT и The Economist является определение наиболее значимых факторов, сдерживающих развитие бизнеса. Каждый респондент во время опроса выделяет 3 основных риска, с которыми можно столкнуться при ведении своего дела.</p>

Наименование	Цель	Источники данных/инструменты сбора данных	Основные факторы и показатели
 <p>Доклад «Обзор предприятий» (Enterprise Survey), Всемирный Банк</p>	<p>Обзор деятельности частного сектора в мировой экономике</p>	<p>Анкетирование/социологический опрос</p>	<ul style="list-style-type: none"> <li>▪ доступ к финансированию</li> <li>▪ коррупция</li> <li>▪ инфраструктура</li> <li>▪ преступность</li> <li>▪ конкуренция</li> <li>▪ факторы производительности</li> </ul>
 <p>Национальный рейтинг состояния инвестиционного климата в субъектах РФ</p>	<p>Оценка усилия региональных властей по созданию благоприятных условий ведения бизнеса и выявляет лучшие практики, а его результаты стимулируют конкуренцию в борьбе за инвестиции на региональном уровне</p>	<p>Опрос предпринимателей и экспертов, а также с использованием статистических данных</p>	<ul style="list-style-type: none"> <li>▪ регуляторная среда</li> <li>▪ институты для бизнеса</li> <li>▪ инфраструктура и ресурсы</li> <li>▪ поддержка малого предпринимательства</li> <li>▪ показатели вне Рейтинга</li> </ul>
 <p>«Индекс Опоры»</p>	<p>Проведение всесторонней оценки условий для развития малого и среднего предпринимательства в регионах и городах страны РФ, а также их сравнение через составление рейтингов регионов и городов по общему качеству предпринимательского климата</p>	<p>Опрос руководящих сотрудников предприятий малого и среднего бизнеса и индивидуальных предпринимателей</p>	<ul style="list-style-type: none"> <li>▪ финансовые ресурсы</li> <li>▪ информационно-консультационные ресурсы</li> <li>▪ инфраструктура</li> <li>▪ кадровые и образовательные ресурсы</li> </ul>

## Методология будет включать в себя следующие ключевые элементы:



### Система факторов

- Регуляторный климат;
- Инфраструктура для бизнеса;
- Доступность финансов для бизнеса;
- Человеческий капитал;
- Транспарентность принимаемых решений



### Сбор и обработка данных

- учет статистических данных, связанных с ведением бизнеса в городах и регионах;
- учет опросных данных (мнение предпринимателей по ведению бизнеса в городах и регионах)



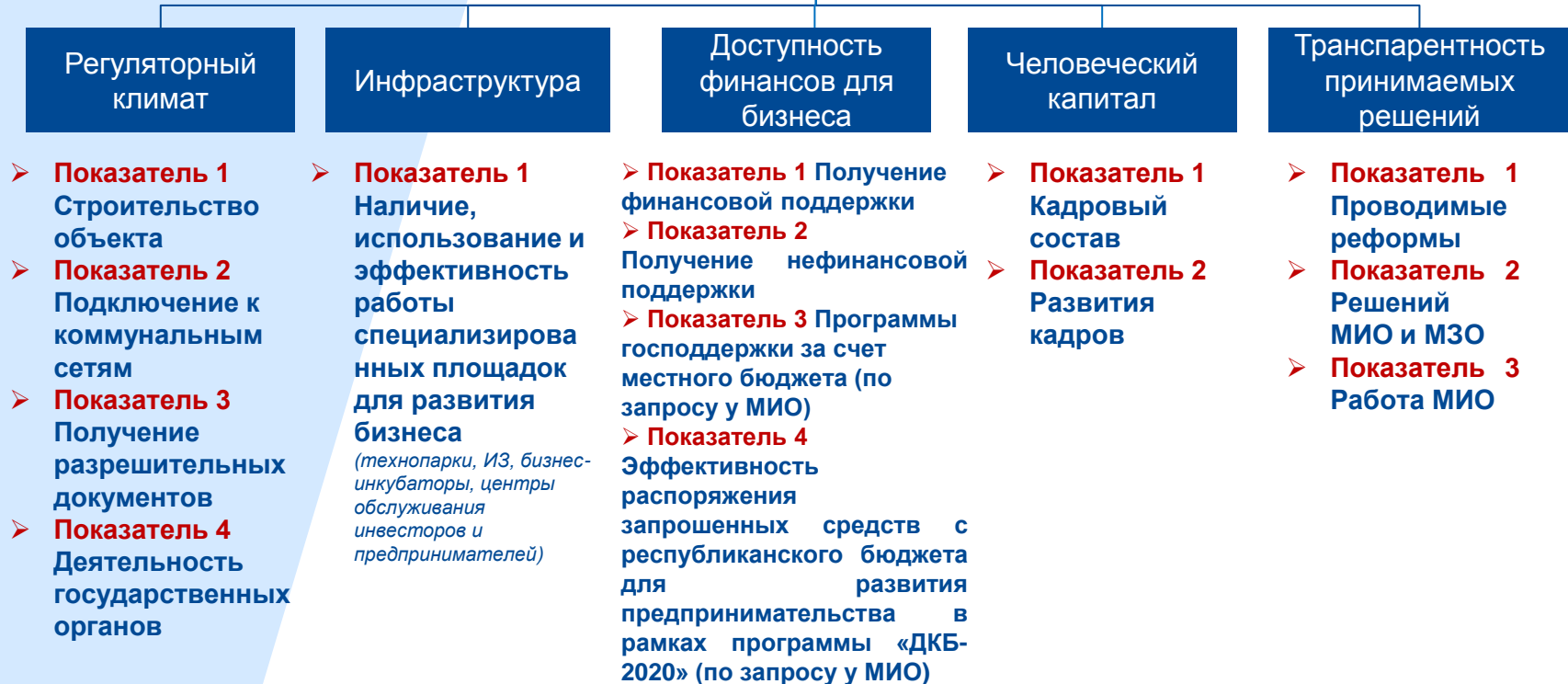
### Методика расчета результатов

- Ранжирование представленных данных по городам и регионам;
- Расчет показателей;
- Приведение всех показателей к единой шкале.

При разработке методологии будет учтен опыт существующих отечественных и международных рейтингов и иных механизмов оценки условий ведения бизнеса



## Дерево факторов Рейтинга по легкости ведения бизнеса





## Инструментарий



Опрос



Глубинное интервью

## Общее количество респондентов

**10 220**, в том числе **2 100**  
потенциальных предпринимателей

## Уровни рейтинга

➤ Рейтинги будут разделены на **2 уровня**:

- 1) регионы – сравнение **14** областей и городов **Астана** и **Алматы**;
- 2) города – всего **55** городов.

➤ Рейтинги городов будут разделены на **3 подуровня**:

- 1) областные центры – сравнение **14** городов,
- 2) города областного значения – сравнение **15** городов (указаны ниже),
- 3) города районного значения с количеством населения не менее 25 000 человек – сравнение **26** городов (указаны ниже).

## Статистические показатели

### Показатели развития МСП:

- прирост числа действующих субъектов МСП за отчетный период;

### Показатели по госуслугам и проверкам в отношении МСП:

- процентное соотношение количества оказанных госуслуг с нарушением сроков к общему количеству данных услуг для МСП;
- средний срок предоставления услуг для МСП;
- количество проверок на 1000 действующих субъектов МСП;

### Показатели по государственной поддержке МСП:

- объем государственной поддержки (выданных на руки предпринимателей) на 1000 субъектов МСП;
- доля освоенных средств выделенных из РБ и других источников в рамках государственной поддержки МСП;
- количество выданных кредитов, гарантий и грантов в рамках государственной поддержки на 1000 субъектов МСП;
- количество проведенных разъяснительных работ МИО для МСП в сфере улучшения деловой среды;
- количество предпринимателей, участвовавших в разъяснительных работах, проводимые МИО для МСП в сфере улучшения деловой среды.

### Показатели уровня жизни населения:

- валовый региональный продукт (ВРП) на душу населения;
- среднемесячная заработная плата (СЗП).
- данные социологических опросов НПП «Атамекен».

Выборка формируется

по региональному и отраслевому принципу

(согласно ОКЭД)



Операции с недвижимостью



Строительство



Услуги по проживанию и питанию



Транспорт и складирование



Проф., тех. деятельность



Оптовая и розничная торговля



Обрабатывающая промышленность



Здравоохранение и соц. услуги



Образование



Информация и связь



Горнодобывающая промышленность и разработка карьеров



Сельское, лесное и рыбное хозяйство



Финансовая и страховая деятельность

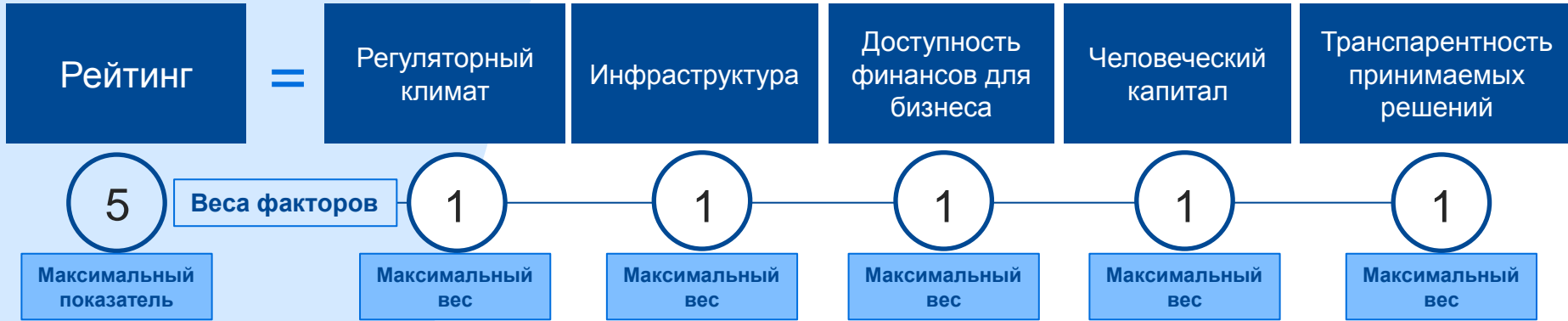
Анкета состоит из 38 вопросов по 7 разделам:



- Общая оценка действий государственных органов;
- Доступ к финансированию;
- Инспекции и контроль;
- Человеческий капитал;
- Инфраструктура нефинансовой поддержки бизнеса;
- Лицензии и иные разрешения;
- Помещения, объекты и инфраструктура

Оценка проводится по 5-ти балльной шкале, где 5 – наивысший балл, 1 – наименьший

# Расчеты и формирование факторов и показателей



$$P_i = \frac{\sum_{n=1}^n (i_n)}{n_i}$$

, где  
*P<sub>i</sub>* – показатель,  
*i<sub>n</sub>* – значение показателя,  
*n<sub>i</sub>* – количество показателей

Расчет балла факторов производится посредством последовательного агрегирования баллов субфакторов, начиная с уровня переменных (самого низкого уровня) вплоть до общего балла фактора (самого высокого уровня).

В рамках одного показателя применяется метод арифметического среднего.



№	Наименование управления
1.	Управление предпринимательства и индустриально-инновационного развития
2.	Управление земельных отношений
3.	Управление архитектуры и градостроительства
4.	Управление государственного архитектурно-строительного контроля
5.	Управление инспекции по труду
6.	Управление сельского хозяйства
7.	Управление по государственным закупкам
8.	Управление земельной инспекции

№	Наименование службы
1.	Департамент Комитета охраны общественного здоровья
2.	Налоговая служба Департамента Комитета госдоходов
3.	Таможенная служба Департамента Комитета госдоходов
4.	Служба экономических расследований Департамента Комитета госдоходов
5.	Департамент Комитета по ЧС
6.	Департамент Комитета по регулированию естественных монополий и защиты конкуренции
7.	Инспекция транспортного контроля
8.	Департамент Комитета индустриального развития и промышленной безопасности
9.	Территориальная инспекция Комитета ветеринарного контроля и надзора
10.	Территориальная инспекция Комитета госинспекции в АПК
11.	Департамент Комитета внутреннего государственного аудита
12.	Департаменты экологии Комитета экологического регулирования и контроля

**Благодарим за внимание!**